

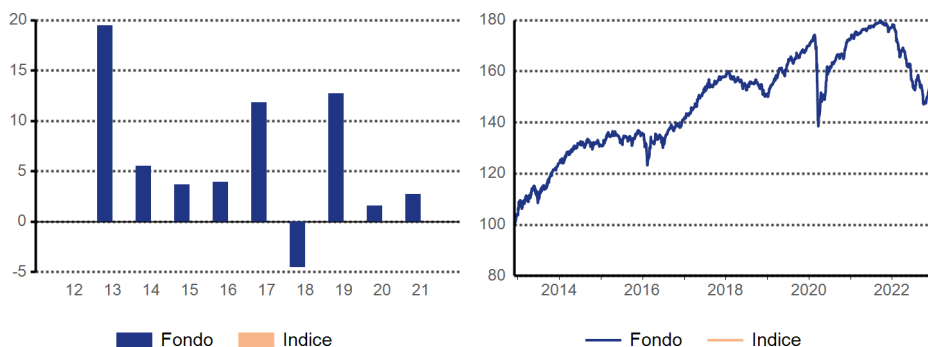
Nordea 1 - European Financial Debt Fund (BP-EUR)

Gli investimenti riguardanti i comparti dei fondi devono essere effettuati sulla base del Prospetto informativo e del Documento contenente le informazioni chiave per gli investitori (KIID).
Materiale pubblicitario

Strategia di investimento

Il Comparto si propone di conseguire un adeguato rendimento sull'investimento effettuato. Il Comparto investe principalmente in obbligazioni societarie, covered bond e CoCo bond del settore finanziario direttamente o indirettamente, mediante l'utilizzo di derivati. Il Comparto investirà almeno due terzi del Patrimonio complessivo in obbligazioni e credit default swap emessi da istituzioni finanziarie europee. Questo criterio geografico si applica all'entità emittente stessa o alla sua casa madre. A gestione attiva. Il benchmark viene utilizzato unicamente a scopo di monitoraggio del rischio. Le caratteristiche di rischio del portafoglio del fondo potrebbero presentare una certa somiglianza con quelle del benchmark.

Performance Annuale / Performance Storica



Performance ribasata a 100 (dal 03/12/2012)

Performance Cumulativa / Annualizzata (in %)

Performance	Fondo	
	Cumulativa	Annualizzata
Anno corrente	-11,68	
1 mese	1,15	
3 mesi	6,17	
1 anno	-11,68	-11,68
3 anni	-7,81	-2,68
5 anni	-0,79	-0,16
Dalla data di lancio	65,50	5,04

Performance Mensile (in %)

anno	gen	feb	mar	apr	mag	giu	lug	ago	set	ott	nov	dic	Totale
2022	-1,14	-3,84	0,01	-2,18	-1,27	-5,28	1,12	-0,83	-4,62	1,29	3,63	1,15	-11,68
2021	0,20	0,71	0,55	0,76	0,08	0,61	0,28	0,37	0,31	-0,69	-1,54	1,12	2,75
2020	1,22	-1,80	-15,20	5,36	3,25	3,78	0,74	1,74	-0,25	-0,22	3,86	0,76	1,58
2019	2,49	1,38	0,80	2,10	-1,74	2,87	1,35	-0,08	0,49	1,00	0,41	1,06	12,74
2018	1,00	-1,16	-0,99	0,32	-1,70	-0,78	1,85	-0,16	0,21	-1,22	-1,73	-0,22	-4,54

La performance è EUR

I rendimenti presentati sono passati e non sono indicativi di quelli futuri. Gli investitori potrebbero non recuperare l'intero capitale investito. Il valore degli investimenti può sia aumentare che diminuire e Lei potrebbe perdere parte o la totalità dell'importo investito.

Dati Statistici

	Fondo	Indice
Volatilità in %*	11,59	
Correlazione*		
Information ratio*		
Tracking Error in %*		
Alfa in %*		
Beta*		

* Dati annualizzati su tre anni

Cambiamenti Materiali

A decorrere dal 14/12/2020 l'indice di riferimento del Comparto è il ICE BofA Euro Financial High Yield Constrained Index. Precedentemente il fondo non aveva alcun indice di riferimento. Questo indice di riferimento viene utilizzato esclusivamente a fini di confronto del livello di rischio. A decorrere dal 07/03/2014 il comparto Nordea 1 - Euro Bank Debt Fund è stato rinominato Nordea 1 - European Financial Debt Fund

Profilo di rischio e di rendimento

1	2	3	4	5	6	7
Rischio più basso			Rischio più elevato			
Rendimento Potenzialmente Più Basso			Rendimento Potenzialmente Più Alto			



© 2022 Morningstar, Inc. Tutti i diritti riservati ai dati al 30/12/2022. Il Rating di Morningstar è una valutazione della performance passata del fondo — basata sul rischio e rendimento — che mostra come investimenti simili si paragonano con i loro concorrenti. Un rating elevato da solo non è sufficiente come base decisionale di un investimento. **Le performance passate non sono garanzia di rendimenti futuri.**

Classificazione SFDR*: Articolo 8

Prodotti che Attivamente Promuovono Caratteristiche Sociali o Ambientali

*Prodotto Categorizzato in base alla regolamentazione Sustainable Finance Disclosure Regulation (SFDR)

Dettagli del Fondo

Gestore	Nordea Credit Team
Patrimonio in gestione (Milioni EUR)	1.012,16
Numero di Posizioni	91
Data di lancio	28/09/2012
Struttura	SICAV
Domicilio del fondo	Lussemburgo
Nessun Indice di Riferimento per la Performance del Fondo	

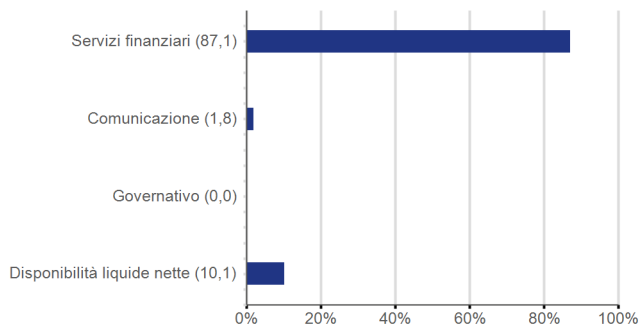
Dettagli del Comparto

NAV	165,50
Investimento Minimo	0 EUR
Politica di Distribuzione	Ad accumulazione
Patrimonio in gestione (Milioni EUR)	185,23
Share class	BP-EUR
Data di lancio	28/09/2012
ISIN	LU0772944145
Sedol	B7WP9F9
WKN	A1J53Z
Bloomberg ticker	NEBDBPE LX
Swing factor / threshold	Si / Si
Commissione di gestione	1,00%
Commissioni Correnti (2021)	1,24%


Top 15 holdings

Nome del titolo	Peso (in %)	Settore	Paese	Tipo di Strumento	Rating di credito
Athora Netherlands NV 2.250% MULTI 15-07-2031	4,10	Servizi finanziari	Paesi Bassi	Obbligazioni	NR
Banco de Credito Social 5.250% MULTI 27-11-2031	3,52	Servizi finanziari	Spagna	Obbligazioni	B
Argentum Netherlands BV 5.625% MULTI 15-08-2052	3,50	Servizi finanziari	Svizzera	Obbligazioni	BBB
BPER Banca 3.875% MULTI 25-07-2032	3,49	Servizi finanziari	Italia	Obbligazioni	BB
ASR Nederland NV 4.625% MULTI Perp FC2027	3,26	Servizi finanziari	Paesi Bassi	Obbligazioni	BB
Abanca Corp Bancaria SA 6.125% MULTI 18-01-2029	3,18	Servizi finanziari	Spagna	Obbligazioni	BB
Permanent TSB Group Hol 3.000% MULTI 19-08-2031	3,16	Servizi finanziari	Irlanda	Obbligazioni	BB
SCOR SE 5.250% MULTI Perp FC2029	2,90	Servizi finanziari	Francia	Obbligazioni	BBB
Ibercaja Banco SA 2.750% MULTI 23-07-2030	2,76	Servizi finanziari	Spagna	Obbligazioni	BB
Banco de Credito Social 1.750% MULTI 09-03-2028	2,76	Servizi finanziari	Spagna	Obbligazioni	BB
de Volksbank NV 7.000% MULTI Perp FC2027	2,41	Servizi finanziari	Paesi Bassi	Obbligazioni	BB
BAWAG Group AG 5.000% MULTI Perp FC2025	2,35	Servizi finanziari	Austria	Obbligazioni	BB
Intesa Sanpaolo SpA 5.148% 10-06-2030	2,35	Servizi finanziari	Italia	Obbligazioni	BB
Iccrea Banca SpA 4.750% MULTI 18-01-2032	2,24	Servizi finanziari	Italia	Obbligazioni	B
Wuestenrot & Wuerttembe 2.125% MULTI 10-09-2041	2,09	Servizi finanziari	Germania	Obbligazioni	BBB

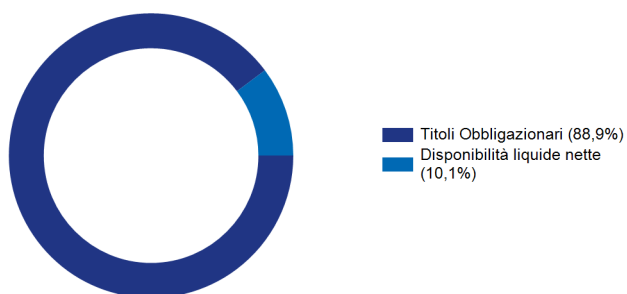
Ripartizione per settore (in %)



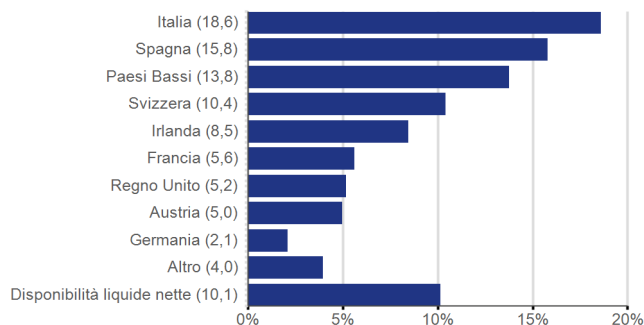
Esposizione valutaria (Al Netto della Copertura)



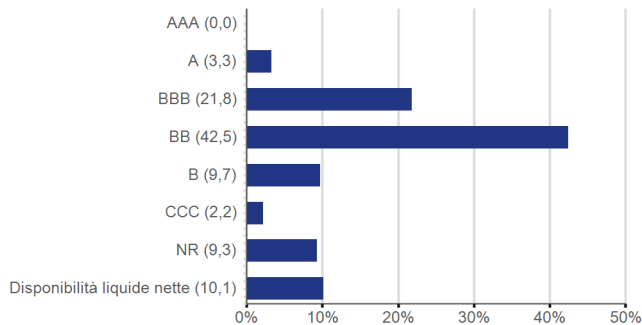
allocazione del patrimonio



Ripartizione geografica (in %)



Ripartizione per rating (in %)



Caratteristiche obbligazionarie

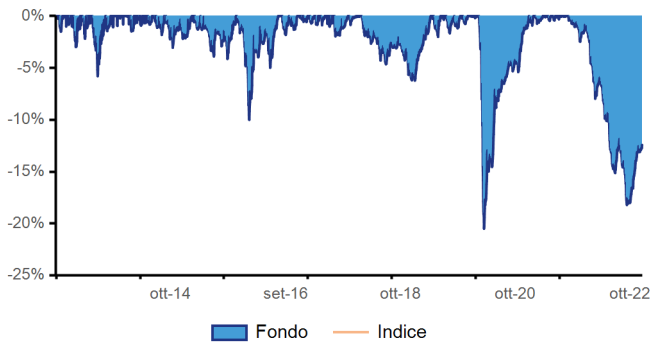
Duration Effettiva	2,93
Spread Duration	3,42
Rendimento Effettivo in %	7,54
Cedola Media in %	5,03
Rating Medio	BB+
Running Yield in %	5,00
Year To Maturity	47,35
Duration To Worst Modificata	2,93
Year To First Call	4,91

Indicatori di rischio

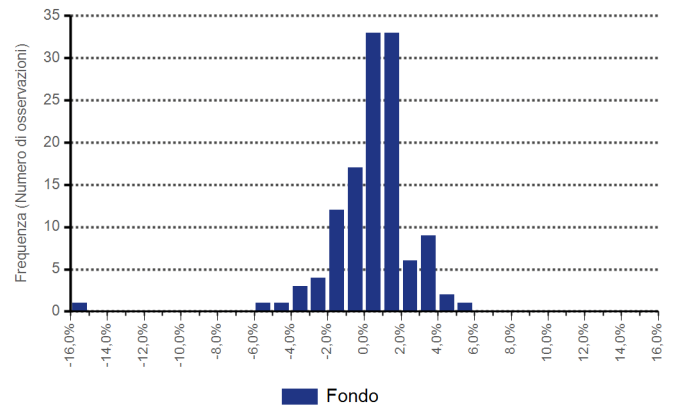
VaR del fondo	2,65
VaR del benchmark	

Drawdown

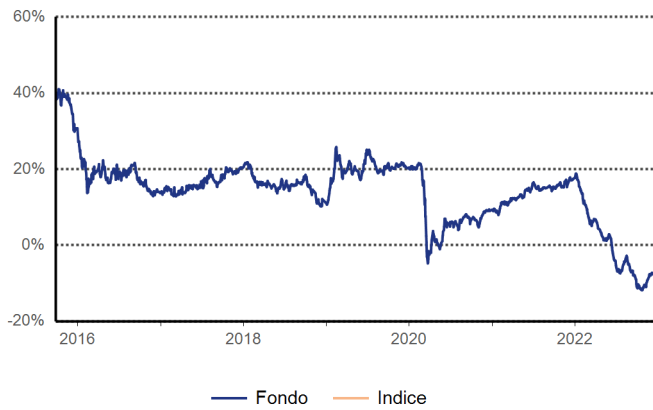
Massimo drawdown del fondo dal lancio: **-20,50%**



Distribuzione dei rendimenti



Rolling performance, 3 anni



Caratteristiche Ambientali e Sociali

- ✓ Filtri di esclusione avanzati e altri limiti
- ✓ Lista delle esclusioni
- ✓ Screening basato su norme internazionali
- ✓ Paris Aligned Fossil Fuel Policy (PAFF)
- ✓ Integrazione del 'Principale Impatto Negativo'(PAI)

Sintesi dell'integrazione ESG

Un sistema di selezione basata su norme e liste di esclusione è applicato a livello di NAM quale Salvaguardia basilare tramite la Politica d'investimento responsabile di NAM, che vieta gli investimenti in società attive nella produzione di armi illegali o nucleari e in imprese con un'esposizione all'estrazione di carbone oltre una soglia predefinita. La Politica di NAM sui combustibili fossili allineata all'accordo di Parigi (PAFF) che stabilisce soglie per l'esposizione delle imprese alla produzione e distribuzione di combustibili fossili e ai relativi servizi, ed esclude le società con un coinvolgimento superiore a tali soglie se non possiedono una strategia di transizione documentata e allineata con l'accordo di Parigi. La Politica d'investimento responsabile e la Lista di esclusione delle società sono disponibili in formato dettagliato sul sito www.nordeaassetmanagement.com.

Classificazione SFDR*

Articolo 8

Prodotti che Attivamente Promuovono Caratteristiche Sociali o Ambientali

*Prodotto Categorizzato in base alla regolamentazione Sustainable Finance Disclosure Regulation (SFDR)

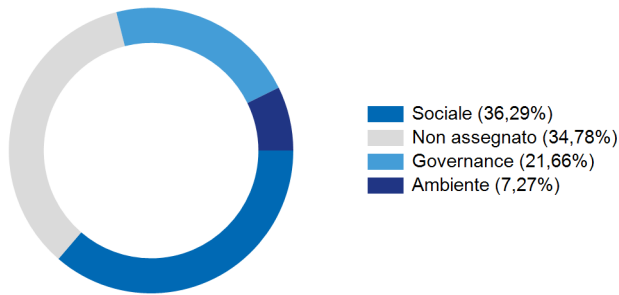
Rating ESG (vs. Indice di Riferimento)

Tasso di Copertura del Fondo: 86% Indice: 87%



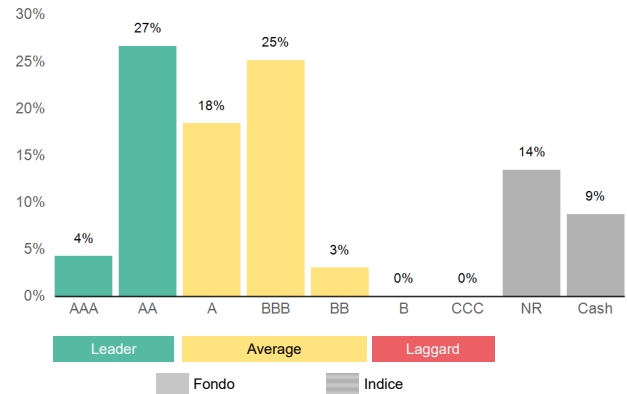
Il Rating ESG valuta la resilienza delle posizioni aggregate detenute da un fondo rispettivamente ai rischi ESG di lungo periodo. Fondi con una valutazione alta sottendono emittenti con superiori o soggetti a miglioramento meccanismi di gestione dei rischi ESG. ©2022 MSCI ESG Research LLC. Riportabili previa autorizzazione.

Esposizione del portafoglio per criterio ESG



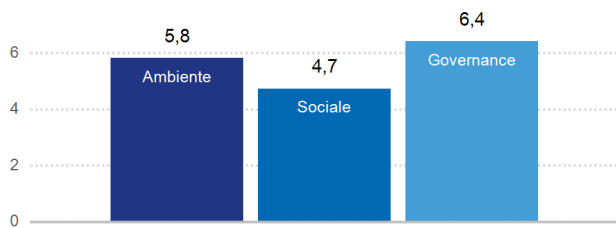
Fonte: Tutti i dati provengono da MSCI ESG Fund Ratings al 30/12/2022, basati sulle posizioni detenute al 31/10/2022.

Ripartizione per rating ESG



Fonte: © 2022 MSCI ESG Research LLC. Riprodotto su autorizzazione.

Punteggi per criterio ESG



Fonte: Tutti i dati provengono da MSCI ESG Fund Ratings al 30/12/2022, basati sulle posizioni detenute al 31/10/2022. Il rating complessivo del portafoglio è calcolato su base relativa di un'industria mentre i rating individuali E, S, e G sono espressi a livello assoluto. Quindi, il rating complessivo non può essere considerato come una media dei rating individuali E, S, e G. Valutati su una scala da 0 a 10, dove 0 rappresenta un rating scarso e 10 uno eccellente.

Intensità media ponderata delle emissioni

Il tasso di copertura è insufficiente per determinare un punteggio di sostenibilità per il fondo

Legenda ESG

Scope 1 si riferisce alle emissioni Greenhouse Gas Protocol (GHG) dirette, Scope 2 si riferisce alle emissioni GHG indirette derivanti dal consumo dell'elettricità acquistata e Scope 3 si riferisce alle altre emissioni indirette generate da fonti non controllate né di proprietà dell'azienda.

I parametri sono utilizzati unicamente a scopo illustrativo e si basano esclusivamente sulle opinioni di MSCI ESG Research © 2022 MSCI ESG Research LLC. Riprodotto su autorizzazione. Sebbene i provider di informazioni di Nordea Investment Management AB, inclusi senza limitazioni, MSCI ESG Research LLC. e affiliati (le "parti ESG"), ottengano tali informazioni da fonti attendibili, nessuna di queste parti garantisce o assicura l'origine, la precisione o la completezza dei suddetti dati. Nessuna delle parti ESG offre garanzie esplicite o implicite di alcun tipo e perciò si dissocia da ogni garanzia di spendibilità e accuratezza per ogni specifico scopo relativamente ai suddetti dati.

Nessuna delle parti avrà ripercussioni conseguenti a errori o omissioni relativamente ai suddetti dati. Inoltre, senza limitazione temporale, nessuna delle parti ESG avrà ripercussioni per ogni danno diretto, indiretto, speciale, punitivo o consequenziale (incluse perdite di profitto) anche se notificata la potenzialità di tale danno.

Per più informazioni sugli aspetti relativi alla sostenibilità del fondo, si prega di visitare nordea.lu/SustainabilityRelatedDisclosures.

Profilo rischio rendimento

L'indicatore misura il rischio di oscillazioni del Valore patrimoniale netto della classe di azioni sulla base della volatilità degli ultimi 5 anni e colloca il fondo nella categoria 4. Ciò significa che l'acquisto di quote del fondo comporta l'esposizione a un rischio medio connesso a tali fluttuazioni. Si noti che la categoria 1 non garantisce un investimento esente da rischi. I dati storici utilizzati per calcolare l'indicatore sintetico potrebbero non costituire un'indicazione affidabile circa il futuro profilo di rischio dell'OICVM, poiché la categoria potrebbe cambiare in futuro. I seguenti rischi rivestono importanza significativa per l'OICVM, ma non sono adeguatamente rilevati dall'indicatore sintetico e possono provocare perdite aggiuntive:

Rischio connesso agli ABS/MBS: Di norma, i mortgage-backed securities (MBS) e gli asset-backed securities (ABS) sono esposti al rischio di rimborso anticipato e al rischio di proroga e possono evidenziare un rischio di liquidità superiore alla media.

Rischio connesso ai CoCo bond: Gli emittenti dei titoli contingent convertible (CoCo bond) possono annullare o sospendere liberamente i pagamenti di reddito previsti. I CoCo bond sono esposti al rischio di proroga e possono essere molto volatili.

Rischio di concentrazione: Se il fondo investe una quota significativa del suo patrimonio in un numero esiguo di settori, segmenti o emittenti ovvero in un'area geografica limitata, è esposto a rischi maggiori rispetto a un fondo più ampiamente diversificato.

Rischio connesso ai titoli convertibili: I titoli convertibili sono strutturati come obbligazioni che di norma possono o devono essere rimborsate con una quantità prestabilita di azioni, anziché in liquidità. Di conseguenza, questi strumenti espongono sia al rischio azionario sia ai rischi di credito e di default tipici delle obbligazioni.

Rischio di credito: Il valore di un'obbligazione o di uno strumento del mercato monetario di un emittente pubblico o privato può diminuire in caso di deterioramento della solidità finanziaria dell'emittente.

Rischio connesso a derivati: Lievi oscillazioni del valore di un'attività sottostante possono causare notevoli variazioni del valore di un derivato, il che rende questi strumenti nel complesso altamente volatili, esponendo il fondo a potenziali perdite nettamente maggiori rispetto al costo del derivato.

2 Rischio connesso alla copertura: I tentativi di ridurre o eliminare determinati rischi possono non produrre i risultati desiderati o, in caso contrario, oltre ai rischi di perdita, di norma eliminano anche il potenziale di guadagno.

2 Rischio di liquidità: Alcuni titoli possono diventare difficili da valutare ovvero da acquistare o da vendere nel momento e al prezzo desiderati, il che potrebbe incidere sul valore del fondo e sulla sua capacità di pagare i proventi dei rimborsi o di adempiere ad altri obblighi in modo tempestivo.

Rischio di rimborso anticipato e di proroga: Un andamento imprevisto dei tassi d'interesse potrebbe penalizzare la performance dei titoli di debito riscattabili (titoli i cui emittenti hanno il diritto di rimborsare la quota capitale del titolo prima della scadenza).

Glossario / Definizione dei termini

<p>Alfa</p> <p>Il rendimento aggiustato per il rischio in eccesso all'indice di riferimento, risultante dalla gestione attiva del portafoglio. Esso riflette la parte del rendimento in eccesso che non è spiegata dal rischio sistemico.</p>	<p>Yield Effettivo</p> <p>La durata media ponderata dei rendimenti sugli investimenti del fondo. Viene calcolato nella denominazione valutaria dello strumento. Non si tratta di un'aspettativa di rendimento, ma di un'istantanea del rendimento degli investimenti del fondo a prezzi correnti, yields e livelli di FX.</p>	<p>Running Yield</p> <p>Tasso annuo di rendimento calcolato come il reddito annuo (cedole) di un investimento diviso per il suo valore di mercato attuale.</p>
<p>Cedola Media</p> <p>Definita come il pagamento medio degli interessi delle posizioni obbligazionarie del portafoglio rispetto al loro valore principale.</p>	<p>VaR del fondo</p> <p>La stima basata sulla probabilità della perdita minima nel corso di un periodo di tempo (orizzonte), dato un certo livello di confidenza, presentata come percentuale delle attività in gestione del fondo.</p>	<p>Spread Duration</p> <p>Misura della sensibilità del prezzo del titolo alle variazioni del suo spread creditizio. Lo spread del credito è definito come la differenza tra il rendimento del titolo e il rendimento dell'indice di riferimento privo di rischio.</p>
<p>Rating Medio</p> <p>Il rating medio di tutti i titoli obbligazionari del portafoglio.</p>	<p>Information ratio</p> <p>Una misura del rendimento aggiustato per il rischio che è definita come il rendimento annuo del portafoglio in eccesso all'indice di riferimento (rendimento attivo) diviso per la variabilità di tale rendimento in eccesso (Tracking error). Viene utilizzato per valutare il valore aggiunto della gestione attiva.</p>	<p>Tracking Error</p> <p>La volatilità dei rendimenti del fondo in eccesso all'indice di riferimento. Quantifica lo scostamento dell'andamento dei rendimenti generati da un manager rispetto a quello del benchmark.</p>
<p>Beta</p> <p>Una misura della volatilità dei rendimenti relativi al beta di mercato complessivo pari a uno. Un titolo con beta più alto (più basso) di un altro ha un rischio maggiore (più basso) rispetto al mercato generale.</p>	<p>Drawdown Massimo</p> <p>La perdita più ampia misurata da picco a valle fino al raggiungimento di un nuovo picco.</p>	<p>Volatilità</p> <p>Misura statistica della distribuzione dei rendimenti per un periodo di tempo specifico con un certo intervallo di confidenza. Fornisce un'analisi della quantità di rischio e incertezza di un titolo o di un portafoglio. Comunemente, più alta è la volatilità, più rischioso è il titolo o il portafoglio.</p>
<p>Commitment</p> <p>Rappresentato dalla somma dei valori nozionali, ovvero dalla somma dei commitment dei singoli derivati dopo compensazione e copertura.</p>	<p>Duration To Worst Modificata</p> <p>Una misura della sensibilità del prezzo alle variazioni del valore di un'obbligazione in cambio di una variazione dei tassi di interesse, tenendo conto di tutte le caratteristiche della call.</p>	<p>Year To First Call</p> <p>Il numero di anni fino alla data della call successiva, in bond con opzioni incorporate.</p>
<p>Correlazione</p> <p>Il grado con cui due variabili si muovono congiuntamente. Il parametro assume valori compresi tra -1 e 1. Una correlazione positiva (negativa) significa che le variabili si muovono nella stessa direzione (opposta). Se non vi è alcuna relazione tra di loro, la correlazione sarà vicina a zero.</p>	<p>Commissioni Correnti</p> <p>Si tratta di una stima delle commissioni che esclude le commissioni relative alla performance e i costi di transazione, incluse le commissioni di intermediazione di terzi e le commissioni bancarie sulle transazioni di titoli.</p>	<p>Year To Maturity</p> <p>Tempo, in anni, fino a quando un'obbligazione non raggiunge la scadenza e ripaga il suo capitale.</p>
<p>Duration Effettiva</p> <p>La sensibilità relativa ad una variazione assoluta dei tassi di interesse. In particolare, essa indica la variazione percentuale del valore dello strumento se tutti i tassi di interesse sono aumentati di un valore assoluto dell'1%.</p>		

Fonte (se non indicato diversamente): Nordea Investment Funds S.A. Periodo di riferimento (se non indicato diversamente): 30/11/2022 - 30/12/2022. Il rendimento è calcolato sulla differenza tra i valori del patrimonio netto (al netto delle commissioni e degli oneri fiscali applicabili in Lussemburgo) nella valuta della relativa Classe Azionaria, con reinvestimento dei proventi lordi e dei dividendi, escludendo le commissioni di ingresso e di uscita alla data del 30/12/2022. Le commissioni di ingresso e di uscita potrebbero influire sul rendimento. **I rendimenti presentati sono passati e non sono indicativi di quelli futuri. Gli investitori potrebbero non recuperare l'intero capitale investito. Il valore degli investimenti può sia aumentare che diminuire e Lei potrebbe perdere parte o la totalità dell'importo investito.** Se la valuta della relativa Classe Azionaria differisce dalla valuta del paese in cui l'investitore risiede il rendimento rappresentato potrebbe variare in base alle fluttuazioni valutarie. I comparti citati fanno parte di Nordea 1, SICAV, una società di investimento a capitale variabile (Société d'Investissement à Capital Variable) con sede in Lussemburgo, costituita validamente ed in esistenza in conformità alle leggi in vigore in Lussemburgo e alla direttiva n. 2009/65/CE del 13 luglio 2009. **Il presente documento contiene materiale pubblicitario** e potrebbe non fornire tutte le informazioni rilevanti rispetto al/i comparto/i presentato/i. **Gli investimenti riguardanti i comparti dei fondi Nordea devono essere effettuati sulla base del Prospetto informativo e del Documento contenente le informazioni chiave per gli investitori (KIID), che sono disponibili elettronicamente, insieme alle relazioni semestrali e annuali, e ad ogni altra documentazione d'offerta. Tale documentazione, sia in inglese che nella lingua locale del mercato in cui la SICAV indicata è autorizzata per la distribuzione, è anche disponibile senza costi presso Nordea Investment Funds S.A., 562, rue de Neudorf, P.O. Box 782, L-2017 Lussemburgo, presso i rappresentanti locali, gli agenti incaricati dei pagamenti, o presso i nostri distributori e sul sito internet www.nordea.lu.** Gli investimenti in strumenti derivati e le operazioni in valuta estera possono essere soggetti a significative fluttuazioni e di conseguenza possono influenzare il valore di un investimento. **Gli investimenti in mercati emergenti comportano un maggiore elemento di rischio. Il valore degli investimenti può sia aumentare che diminuire e Lei potrebbe perdere parte o la totalità dell'importo investito. Gli investimenti in titoli di capitale e di debito emessi dalle banche rischiano di essere soggetti al meccanismo di "bail-in", come previsto dalla direttiva europea 2014/59/UE (ciò significa che i titoli di capitale e di debito potranno essere svalutati, assicurando perdite adeguate ai creditori non-garantiti dell'ente). Per ulteriori dettagli sui rischi di investimento legati a questo/i comparto/i, si rimanda al Documento contenente le informazioni chiave per gli investitori (KIID), disponibile come sopra descritto.** L'investimento promosso riguarda l'acquisto di quote o azioni di un comparto, non di una determinata asset sottostante come le azioni di una società, poiché sono solo le attività sottostanti possedute dal fondo. Nordea Investment Funds S.A. ha deciso di sostenere direttamente i costi di ricerca, che risultano quindi coperti dall'attuale struttura commissionale (commissioni di gestione e di amministrazione). Nordea Investment Funds S.A. pubblica esclusivamente informazioni relative ai prodotti e non fornisce alcuna raccomandazione d'investimento. Un riassunto dei diritti degli investitori è disponibile in inglese attraverso il seguente link: https://www.nordea.lu/documents/engagement-policy/EP_eng_INT.pdf. Nordea Investment Funds S.A. può decidere di terminare gli accordi presi per la commercializzazione dei suoi comparti nei rispettivi Paesi UE dove avviene la distribuzione in conformità con l'articolo 93a della Direttiva 2009/65/EC. Pubblicato da Nordea Investment Funds S.A., 562, rue de Neudorf, P.O. Box 782, L-2017 Luxembourg, che è autorizzata dalla Commission de Surveillance du Secteur Financier (CSSF) autorità lussemburghese di sorveglianza dei mercati finanziari. Per ulteriori informazioni, La preghiamo di contattare il Suo consulente finanziario che potrà consigliarla in maniera imparziale sui fondi di Nordea Investment Funds S.A. **Si prega di notare che non tutti i comparti e le classi di azioni potrebbero essere disponibili nella Sua nazione. Informazioni aggiuntive per gli investitori in Svizzera:** Il Rappresentante e la Banca incaricata dei pagamenti in Svizzera è BNP Paribas Securities Services, Paris, Succursale de Zurich, successore legale (data di fusione stimata: 1° ottobre 2022 o intorno a tale data). BNP Paribas, Paris, Zurich branch, Selnaustrasse 16, 8002 Zurigo, Svizzera. **Informazioni aggiuntive per gli investitori in Italia:** In Italia, la documentazione sopra elencata relativa alla SICAV è disponibile presso i collocatori e sul sito web www.nordea.it. L'elenco aggiornato dei Soggetti collocatori e rispettive banche incaricate dei pagamenti è messo a disposizione del pubblico presso gli stessi Soggetti collocatori, e presso le rispettive banche incaricate dei pagamenti: State Street Bank International GmbH – Succursale Italia, Allfunds Bank S.A.U. – Succursale di Milano, Société Générale Securities Services S.p.A., Banca Sella Holding S.p.A., Banca Monte dei Paschi di Siena S.p.A., CACEIS Bank S.A., Italian Branch e sul sito www.nordea.it. **Il Prospetto informativo ed il Documento contenente le informazioni chiave per gli investitori (KIID) sono stati debitamente pubblicati presso la Consob. Prima dell'adesione leggere il Prospetto informativo e il KIID, disponibili presso i Soggetti collocatori.** Eventuali richieste di informazioni potranno essere inviate ai Soggetti collocatori. Si raccomanda la lettura dell'ultimo rendiconto annuale della gestione per un maggiore dettaglio informativo in merito alla politica di investimento concretamente posta in essere dal/i comparto/i. Per conoscere il profilo di rischio del/i suddetto/i comparto/i, si prega di fare riferimento al prospetto informativo del fondo. Fonte (se non indicato diversamente): Nordea Investment Funds S.A. Laddove non diversamente indicato, tutte le considerazioni espresse appartengono a Nordea Investment Funds S.A. È vietata la riproduzione e la circolazione di questo documento senza previa autorizzazione. **I riferimenti a società o altri investimenti contenuti all'interno del presente documento non costituiscono sollecitazione alla compravendita di tali investimenti, ma hanno scopo illustrativo.** Il livello dei benefici e dei carichi fiscali dipenderà dalle circostanze di ogni individuo ed è soggetto a variazione nel futuro.